



カンタン！スピーディー！

# 定期券を買うなら ピンク色の券売機！




買い方 **新規編**

とってもカンタン！  
4ステップ

欲しい定期券を選ぶ



区間や期間を選ぶ



名前や電話番号などを登録(※)



※紛失や拡張の際に必要です。正しい情報を登録してください。

お金を払って…




買い方 **継続編**

さらにカンタン！  
3ステップ

お持ちの  
定期券を入れる



期間を選ぶ



お金を払って…



取扱い券種



**地下鉄**

**私鉄連絡**

**バス全線**

**地下鉄バス連絡**

**共通全線**



地下鉄全駅にあります！  
通勤も通学も！  
磁気もICocaも！  
現金でもクレジットカードでも！  
いろんな定期券がこれ1台で購入できます。(※)

～ご注意～

※新規・継続ともに利用開始日の14日前から発売します。

※バス定期券は全線のみ発売します。

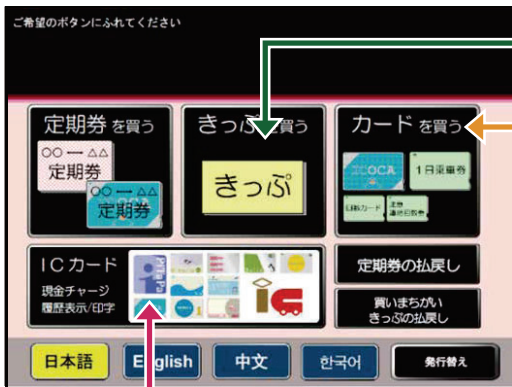
※クレジットカードのご利用には暗証番号が必要です。



ここからスタート！

5:00～23:00  
まで取扱い！

# 自動定期券発行機のご利用方法



## チャージ／ご利用履歴表示・印字のご利用は



お手持ちのICカードを  
左上の投入口に入れてください

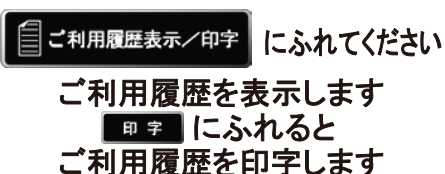


### チャージのご利用

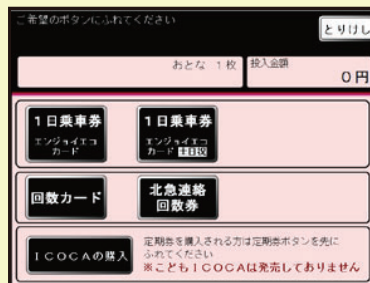
料金ボタンを選択して  
お金を入れてください

チャージされます

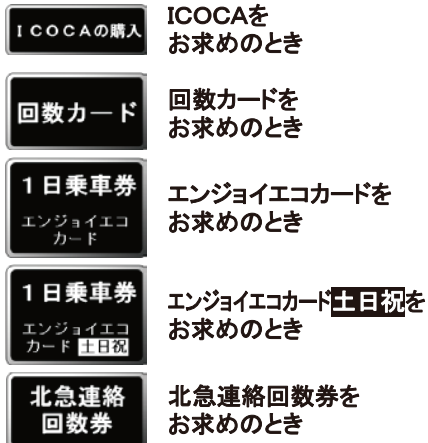
### ご利用履歴表示・印字のご利用



## ICOCA・回数カード 1日乗車券エンジョイエコカード 北急連絡回数券 のお求めは




## お求めになるカードの ボタンにふれてください



料金ボタンを選択して  
お金を入れてください

カードが発行されます

## きっぷのお求めは



料金ボタンを選択して  
お金を入れてください

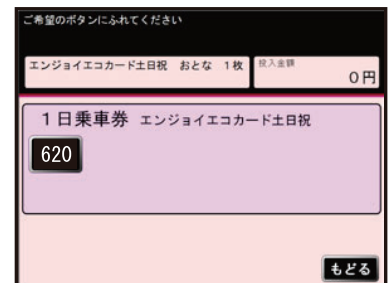
私鉄連絡のときは  
先に他社線連絡ボタンに  
ふれてください

きっぷが発行されます

## 1日乗車券 エンジョイエコカード のお求めについて

エンジョイエコカード**土日祝**  
カードは、大人用カードのみの  
発売です

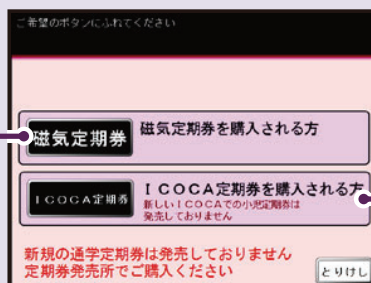
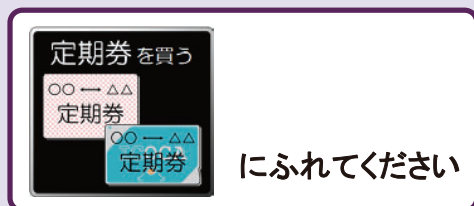
こども用エンジョイエコカードは  
平日、休日に関係なく  
毎日ご利用いただけます



エンジョイエコカード**土日祝**から  
こどもボタンを選択しても  
こども用エンジョイエコカードが  
発行されます

# 自動定期券発行機のご利用方法

## 定期券の購入案内



注:磁気定期券は、地下鉄定期券、  
バス昼間割引全線定期券の発売  
となります。

## 磁気定期券を購入される方



お手持ちの定期券と  
同じ区間の定期券を  
購入される方

新たに定期券を  
購入される方

お手持ちの定期券を  
左下の投入口に入  
れてください

新規  
にふれてください

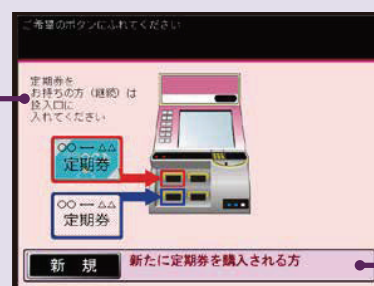
定期券払戻し用の  
4桁の暗証番号の  
設定が必要です。

画面にしたがって  
お求めになる定期券の内容を  
入力してください

お金、またはクレジットカード  
を入れてください

定期券が発行されます

## ICOCA定期券を購入される方



お手持ちの定期券と  
同じ区間の定期券を  
購入される方

新たに定期券を  
購入される方

お手持ちの定期券が  
磁気定期券の方は左下  
IC定期券の方は左上  
の投入口に入れてください

定期券の種類を選択

お手持ちのICOCAを  
左上の投入口に入れて  
ください



ICOCAをお持ちでない  
お客さまは

新しいICOCAで購入  
にふれてください

# 自動定期券発行機のご利用方法

## 定期券の払戻し案内

定期券の払戻し にふれてください

注意事項を確認し、問題がなければ  
同意する にふれてください

下記の内容をご確認の上、ボタンにふれてください

- 払戻しの対象は、Osaka Metroで購入した定期券のみです。  
※購入時に設定した暗証番号が必要です。
- クレジットカードで購入した定期券の払戻しは、お支払いされたクレジットカードの指定金融機関の口座に返金します。  
※購入時のクレジットカードがなければ、払戻しはできません。
- 現金で購入した定期券の払戻しは、現金で返金します。
- 払戻しと一緒に、新しい定期券を購入する場合、既に新しい定期券を持っている場合は、払戻しのみが取得できます。払戻金額が高くなる場合があります。
- 払戻しには手数料（250円）が必要です。
- 払戻し後の定期券は返却します（300円を超過して利用する場合は、返却します）。
- 払戻し後の返金はできません。

上記内容に同意いただいた場合のみ、定期券の払戻しを行います。  
同意いただけない場合は、取消ボタンにふれてください

同意する 取消

払戻しする定期券を入れてください

払戻しを希望する定期券を入れてください

定期券の紛失・盗難に伴う払戻しは新しい定期券を入れてください

定期券購入時に設定した4桁の暗証番号を入力してください  
※暗証番号を設定していない定期券は自動定期券発行機で払戻しできません

定期券購入時に設定した4桁の暗証番号を入力してください  
入力完了後は、確定ボタンにふれてください  
まちがって入力した場合は、訂正ボタンにふれてください

定期券購入時に設定した4桁の暗証番号を入力してください  
入力を3回まちがえた場合は、払戻しができなくなります

1 2 3 訂正  
4 5 6  
7 8 9  
0 確定

暗証番号 \* \* \* \*

ご希望のボタンにふれてください

Osaka Metroで購入した新しい定期券をお持ちですか？

- はい、Osaka Metroで購入した新しい定期券を持っている
- いいえ、新しい定期券を持っていない  
・払戻しと一緒に、新しい定期券の購入を希望  
・払戻しのみで、新しい定期券を購入しない

※ 暗証番号の紛失・盗難に伴う払戻しは新しい定期券を入れてください  
※ 暗証番号の入力ミスによる払戻しはできません  
※ 暗証番号の入力ミスによる払戻しはできません

はい いいえ

Osaka Metroで購入した  
新しい定期券をお持ちの方

新しい定期券を入れてください

新しい定期券を入れてください  
新しい定期券は払戻し処理を行わず、返却します

定期券の紛失・盗難に伴う払戻しは新しい定期券を入れてください

Osaka Metroで購入した  
新しい定期券をお持ちでない方

ご希望のボタンにふれてください

新しい定期券を購入しますか？

- はい、払戻しと一緒に新しい定期券を購入する
- いいえ、払戻しのみで新しい定期券を購入しない

※ 暗証番号の紛失・盗難に伴う払戻しは新しい定期券を入れてください  
※ 暗証番号の入力ミスによる払戻しはできません  
※ 暗証番号の入力ミスによる払戻しはできません

はい いいえ

払戻しと一緒に  
新しい定期券を  
購入される方

払戻しのみで  
新しい定期券を  
購入しない方

画面にしたがってお求めになる  
定期券の内容を入力してください  
※定期券・PiTaPa WEB予約サービス  
からご予約された方は  
QRコードをかざしてください

払戻金額、明細書等をお受け取りください  
※払戻しをのみで取得よりも、  
払戻金額が高くなる場合があります

払戻金額、明細書等  
をお受け取りください

### 【注意事項】

- ・自動定期券発行機で定期券を払戻しする場合は、定期券購入時に設定した暗証番号が必要です
- ・クレジットカードで購入した定期券を払戻しする場合は、購入時のクレジットカードが必要です
- ・クレジットカードで購入された定期券は、お支払いされたクレジットカードの指定金融機関の口座に返金します
- ・定期券の購入額が払戻金額を上回る場合は差額をお支払いください
- ・自動定期券発行機で発売していない券種の定期券は、払戻しできません
- ・バス定期券、地下鉄・バス連絡定期券から同券種へ買い直す場合は、払戻しできません
- ・自動定期券発行機で定期券の払戻しができない場合は、お近くの定期券発売所までお越しください

Osaka Metro  
定期券・PiTaPa WEB予約サービス



自動定期券発行機（ピンク色の券売機）  
のご利用方法



※QRコードは株式会社デンソーウェブの登録商標です