



ハイハイ! スピーディー!

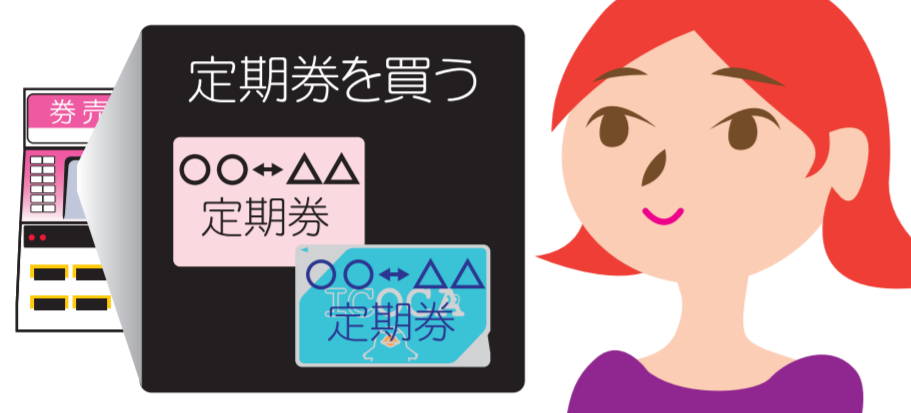
定期券を買うなら ピンク色の券売機!




買い方新規編

とってもカンタン!
4ステップ

欲しい定期券を選ぶ



区間や期間を選ぶ



名前や電話番号などを登録(※)



※紛失や払戻しの際に必要です。正しい情報を登録してください。


お金を払って...




買い方継続編

さらにカンタン!
3ステップ

お持ちの定期券を入れる



期間を選ぶ



お金を払って...



取扱い券種

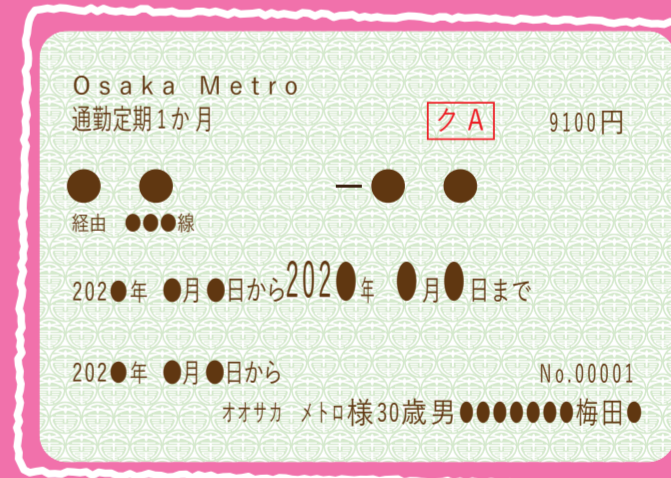
地下鉄

私鉄連絡

バス全線

地下鉄バス連絡

共通全線



地下鉄全駅にあります!
通勤も通学も!
磁気もICOCAも!
現金でもクレジットカードでも!
いろんな定期券がこれ1台で購入できます。(※)

～ご注意～

- ※新規・継続ともに利用開始日の14日前から発売します。
- ※通学定期券、こどもICOCA定期券は継続のみ発売します。
(新規購入の場合は定期券発売所にお越しください)
- ※通学定期券は、旧学年の3月31日までの間に、新学年4月30日を超える通用期間のものは購入できません。
- ※バス定期券は全線のみ発売します。
- ※クレジットカードのご利用には暗証番号が必要です。



ここからスタート!

5:00~23:00
まで取扱い!

(地下鉄・バス)

Osaka Metro から進級生のみなさまへ

通学定期券購入・マイスタイル（学生） の登録に関するお知らせ

緊急事態宣言解除に伴い、6月上旬は
定期券発売所の混雑が予想されます。

※混雑時はお客様どうしの間隔を充分に取り、アルコール消毒を行うなど、
感染拡大の防止にご協力ください。

通学定期券のご購入、

PiT a Paマイスタイル（学生）

のご登録には必要書類をご用意の上、お越しく下さい！

通学定期券の購入



△新学年の通学定期券は券売機では購入できません。
必ず、「定期券売り場」にお越しください。

◎必要なもの

- ☑ 購入日時点で有効な通学証明書
又は学生証と現在お使いの通学定期券
- ☑ 定期券購入申込書（※定期券売り場に備えています。）



購入日時点で
有効な通学証明書



購入日時点で
有効な学生証



現在お使いの
定期券

※当面の間旧通学証明書、旧学生証でも購入可能

通用開始日の14日前から購入できます！

PiT a Paマイスタイル登録



◎必要なもの


- ☑ 本人名義のPiTaPaカード
- ☑ 登録日時点で有効な通学証明書
- ☑ PiTaPaマイスタイル
登録申込書

（※定期券売り場に備えています。）
（※Osaka Metro HPからもダウンロードできます。）

Osaka Metro HP
からダウンロード
できるよ！



登録日時点で
有効な通学証明書



登録日時点で有効な通学証明書がない場合は、通学区間等を記載して学校代表者職印を押印することで通学証明書の代わりになります。

※当面の間旧通学証明書でも登録可能

6月1日から適用を開始する場合の
登録期限は6月15日です。

※ 翌年3月末までの適用となります。



- 通学証明書の発行について、詳しくは学校の担当の方へお問い合わせください。
- 各申込書の記載見本は、Osaka Metro ホームページでご確認いただけます。
- PiTaPaマイスタイルの登録申込書はOsaka Metro ホームページからダウンロードが可能です。

Osaka Metro HP サイト内検索

通学定期券又はマイスタイル（学生）

検索

