

拝啓 貴社ますますご清栄のことお喜び申し上げます。平素は格別のご高配を賜り、厚くお礼申し上げます。

この度、大阪府大阪市「ホワイトドームプラザ」を貴社出店先として是非ご検討いただきたくご案内申し上げます。 敬具

駅直結物件!!

## ホワイトドームプラザ

### ■所在地

大阪府大阪市西区新町1-4-12

### ■最寄駅

地下鉄 四ツ橋線「四ツ橋」駅 1-A出口直結

地下鉄 御堂筋線「心斎橋」駅 徒歩5分



募集面積	・4階 440.12㎡(133.13坪)
賃料 (共益費込)	応相談
契約形態	定期賃貸借契約(2032年2月迄)
想定業種	事務所・サービス
看板	有
引渡/明渡状態	応相談
引渡時期	即可能
敷金	賃料の12ヵ月分(応相談)



<個人情報の取扱> ①当社は、当社及び当社グループが、不動産の賃貸・売買・管理、その仲介・代理・助言等の目的の範囲で、契約の履行、情報・サービス提供等を含む営業活動、顧客動向分析・商品開発等の調査分析等を含むマーケティング活動を行うために個人情報を利用します。②当社は①の目的達成に必要な範囲で記入された氏名・連絡先等を電話・電子メール等により関連会社その他第三者に提供することがあります。お申出により第三者提供は停止します。③①の目的の他個人情報の訂正・削除等、情報・サービス等の提供停止、その他個人情報に関する問合せは当社(電話0120-999-899)までご連絡下さい。



お問い合わせ先  
大阪市高速電気軌道株式会社

〒550-0025 大阪市西区九条南1丁目12番62号

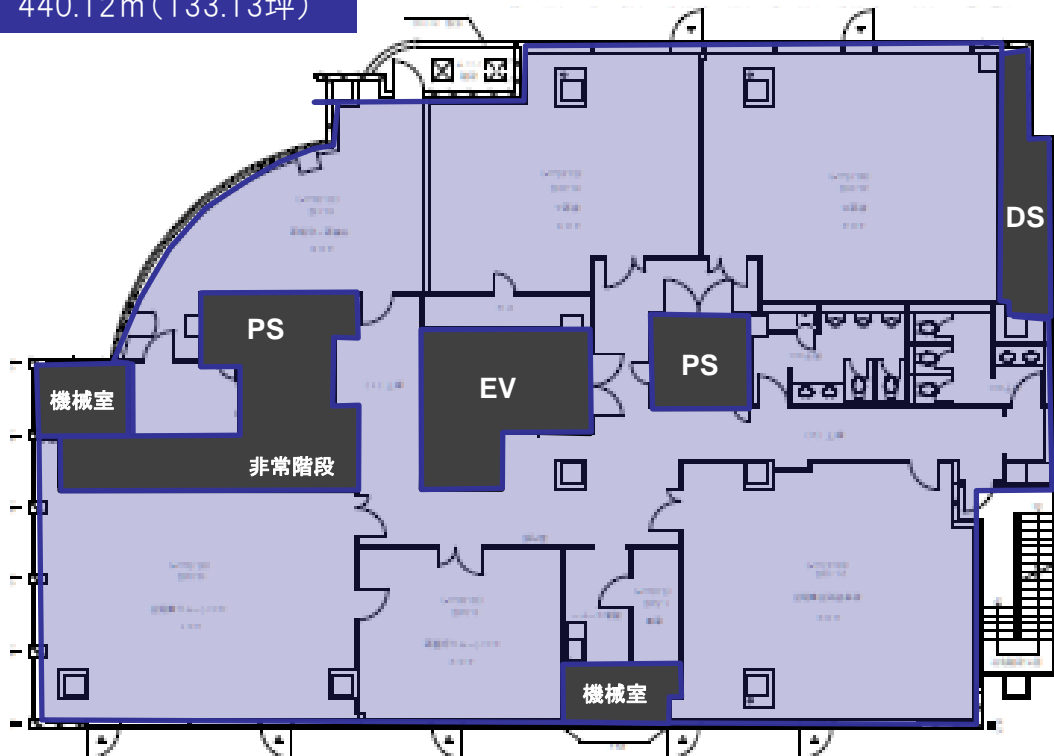
担当: 加藤・市位(いちい)  
TEL:06-6585-6681

## 【各フロア詳細】

13F		
12F		
11F		
10F	ホテル客室	
9F		
8F		
7F		
6F		
5F	研修センター	
4F	募集区画	
3F	歯医者	
2F	鳥焼肉店	美容クリニック
1F	ホテルフロント	
B1F	貸会場	
B2F	鍼灸院	

4階 募集区画(旧教室居ぬき)

1フロア 440.12㎡(133.13坪)



※青色部分すべてが賃貸面積となります。

※分割希望についてはご相談ください。

【物件写真】

地下2階①



地下2階②



地下2階③



地上①



地上②



地上③



地上④

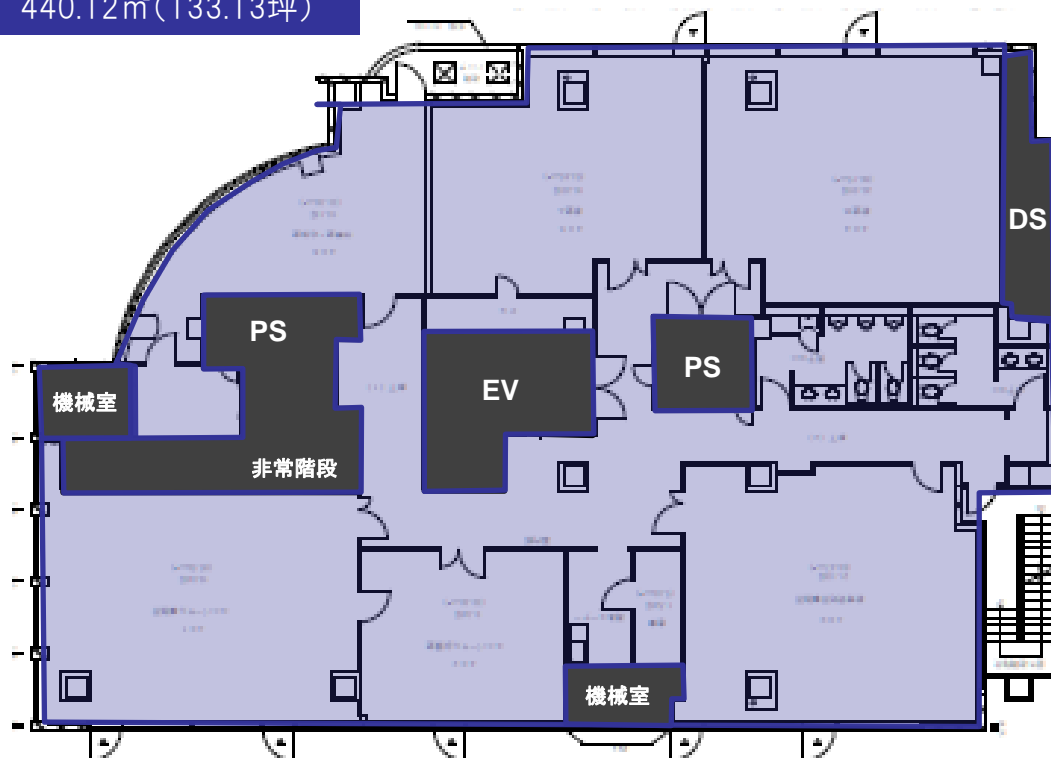


【4階 写真】



4階 募集区画(旧教室居ぬき)

1フロア 440.12㎡(133.13坪)

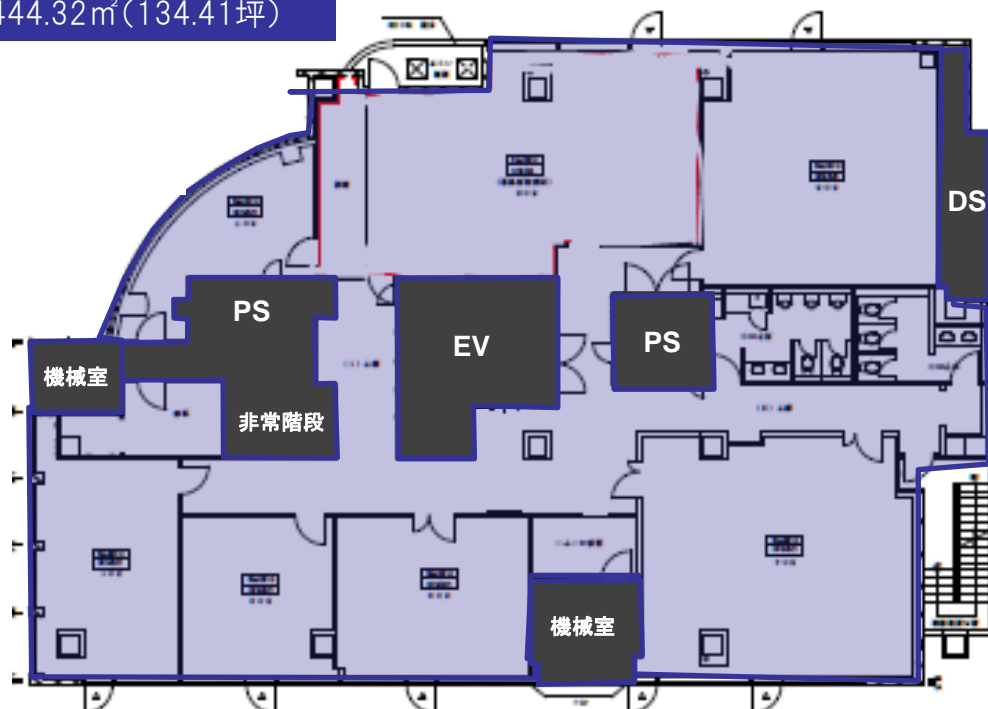


※青色部分すべてが賃貸面積となります。

※分割希望についてはご相談ください。

5階 募集区画(旧教室居ぬき)

1フロア 444.32㎡(134.41坪)



※青色部分すべてが賃貸面積となります。

※分割希望についてはご相談ください。

## 【各フロア詳細】

13F		
12F		
11F		
10F	ホテル客室	
9F		
8F		
7F		
6F		
5F	募集区画	
4F	募集区画	
3F	歯医者	
2F	鳥焼肉店	美容クリニック
1F	ホテルフロント	
B1F	募集区画	
B2F	鍼灸院	

B1階 募集区画(スケルトン)

129.23㎡(39.29坪)

